

GENERAL FOUNDATION PROGRAM

تعليمات إختبار تحديد المستوى لمادة اللغة الإنجليزية

ENGLISH PLACEMENT TEST INSTRUCTIONS

Dear Student,

Welcome to Sohar University's Placement Testing Session. This test has been designed to place you in the level that will be best for you. Good luck!

Please go through the step-by-step guide on how to access the Placement Test, and complete the different parts:

**The test consists of four parts:**

- Part 1:** LISTENING (computer-based) – 10 minutes  
**Part 2:** GRAMMAR (computer-based) – 30 minutes  
**Part 3:** WRITING (computer-based) – 30 minutes  
**Part 4:** SPEAKING (face-to-face) – 10 minutes

**Please note the following points carefully:**

- Username :** Civil ID  
**Password:** Civil ID
- Test time: 80 minutes. **YOU WILL NOT BE ALLOWED EXTRA TIME.**
- You must press **SUBMIT ALL AND FINISH** at the end of the test to save it. **DO NOT CLOSE THE PAGE.**

أعزائنا الطلبة ،

أهلا و سهلا بكم في إختبار تحديد المستوى في جامعة صحار . تم تصميم هذا الإختبار من أجل وضع الطالب في مستوى دراسة اللغة الإنجليزية المناسب له . مع أمنياتنا لكم بالتوفيق.

يرجى مراجعة الخطوات الإرشادية لدخول هذا الإختبار و كيفية أداء أجزائه المختلفة :

**يتكون الاختبار من ثلاث أجزاء/ كل جزء في صفحة:**

- الجزء الأول: الاستماع بإستخدام الحاسوب – 10 درجة  
الجزء الثاني: القواعد بإستخدام الحاسوب – 30 درجة  
الجزء الثالث: الكتابة بإستخدام الحاسوب – 30 درجة  
الجزء الرابع: التحدث (وجه لوجه) – 10 درجة

**يرجى ملاحظة الآتي :**


- 1- إسم المستخدم : الرقم المدني  
كلمة المرور : الرقم المدني
- 2- مدة الاختبار: 80 دقيقة. **لن يتم منح وقت إضافي.**
- 3- يجب إنهاء وتسليم الإختبار من خلال الضغط على **SUBMIT ALL AND FINISH وليس من خلال إغلاق الصفحة.**

يتوجب على كل طالب إتباع الخطوات التالية لأداء إختبار تحديد المستوى:

All students should follow the steps below to complete the test:

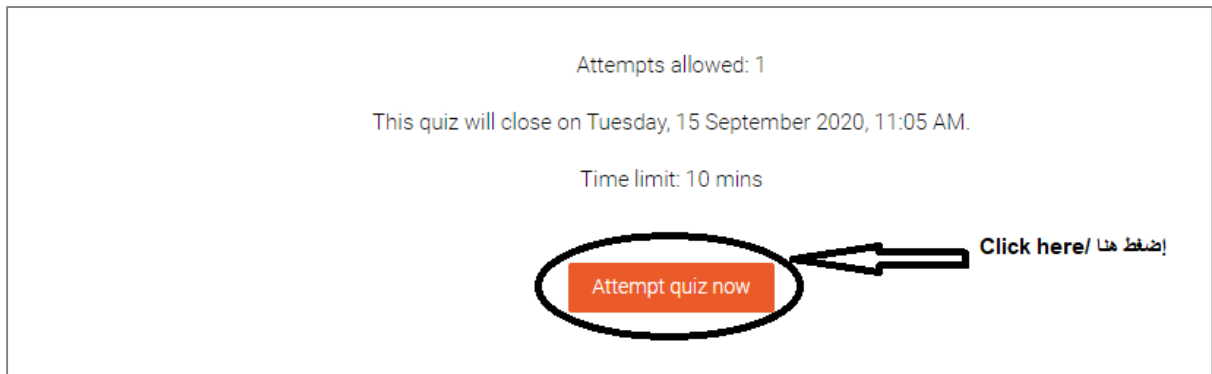
**الخطوة الأولى:** يجب الدخول لصفحة الإختبار عن طريق عنوان الموقع "[sulms.su.edu.om](https://sulms.su.edu.om)". يجب إستخدام الرقم الجامعي كرمز دخول و كلمة مرور حسب الموضح في الصورة أدناه. ثم إختار اضغط على صفحة اللغة الإنجليزية والنقر على أيقونة الإختبار.

**Step 1:** you need to access the test page using the address "[sulms.su.edu.om](https://sulms.su.edu.om)". Use your student ID and password to login as shown below. Then, access the English page and click the test icon.

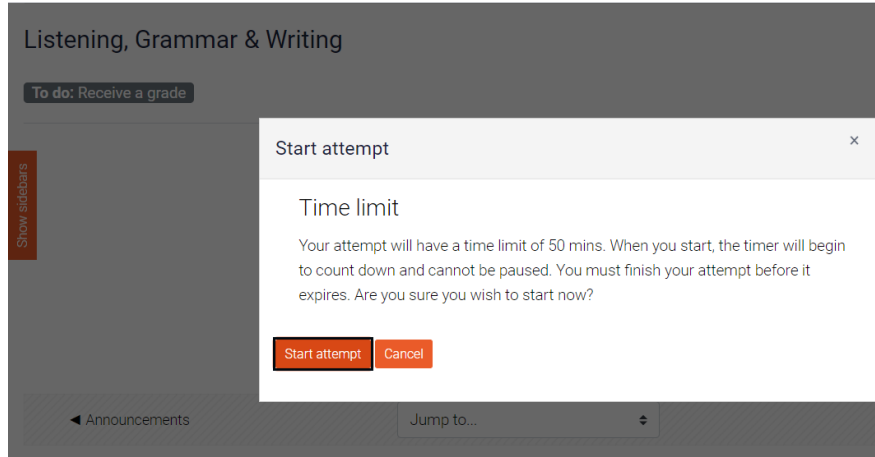


**الخطوة الثانية:** سيتم فتح صفحة الإختبار مباشرة بعد تسجيل الدخول، كما هو مبين في الصورة أدناه. يجب الضغط على الزر **Attempt quiz now** لبدء الإختبار

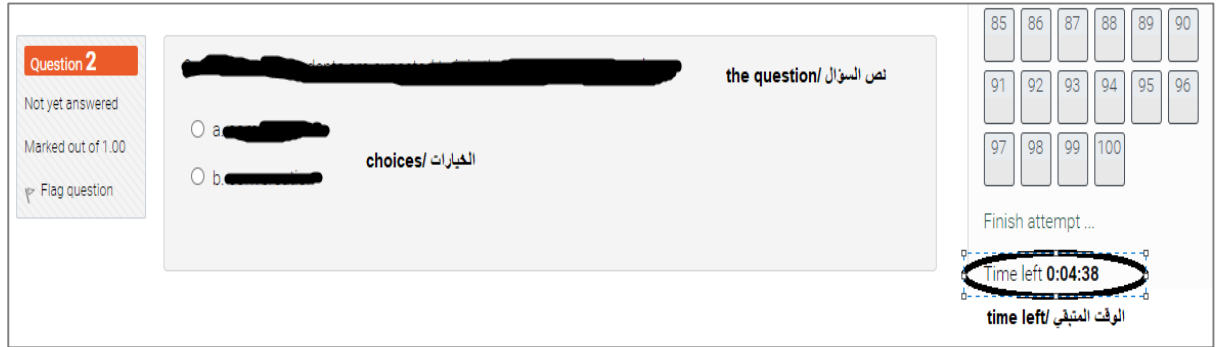
**Step 2:** test page will be opened directly once you log in as shown in the picture below. Click on **Attempt quiz now** to start the test.




- ستظهر رسالة تأكيد على الشاشة، يرجى الضغط على زر **Start Attempt** لبدء الإختبار.
- Again, a confirmation message will appear on the screen, just click on **Start Attempt**.



**الخطوة الثالثة:** الآن يمكنك بدء الاختبار وحل أسئلة الجزء الأول عن طريق اختيار الإجابة الصحيحة من الخيارات المعطاة. يمكنك تحريك الشاشة للأسفل لحل جميع الأسئلة.



- يمكنك الانتقال للصفحة التالية لحل الجزء التالي عن طريق الضغط على زر **Next Page** في أسفل الصفحة.
- **You can navigate to the next page to solve the next part of the test by clicking on Next Page.**



**الخطوة الرابعة:** عند الانتهاء من حل جميع الأسئلة، يجب الضغط على زر **Finish Attempt** أسفل الشاشة وبعدها في الصفحة التالية اضغط مره أخرى للتأكيد على زر **Submit all and finish**.

**Step 4:** after you finish answering all questions, click on **Finish Attempt** button at the bottom of the page and then on the next page, click again on **Submit all and finish**.

Summary of attempt

Question	Status
1	Not yet answered
2	Not yet answered
3	Not yet answered
4	Not yet answered
5	Not yet answered

Confirmation

Once you submit, you will no longer be able to change your answers for this attempt.

**Submit all and finish** Cancel

Return to a

Time left 0:19:39

This attempt must be submitted by Sunday, 13 September 2020, 5:47 PM.

**Submit all and finish**

النهاية – the End